



GOBIERNO
DE ESPAÑA

MINISTERIO
DE FOMENTO

ESTADÍSTICA DE ACCIDENTES DEL AÑO 2006



Total de accidentes

- 88 accidentes notificados, distribuidos de la siguiente forma:
 - 43 accidentes **con** mercancía derramada
 - 12 durante la carga/descarga
 - 45 accidentes **sin** mercancía derramada
 - 4 durante la carga/descarga
- 54 accidentes sin notificar:
 - 11 conocimiento a través de los Mossos d'Esquadra
 - 43 conocimiento a través de la Guardia Civil



Accidentes con resultado de muerte

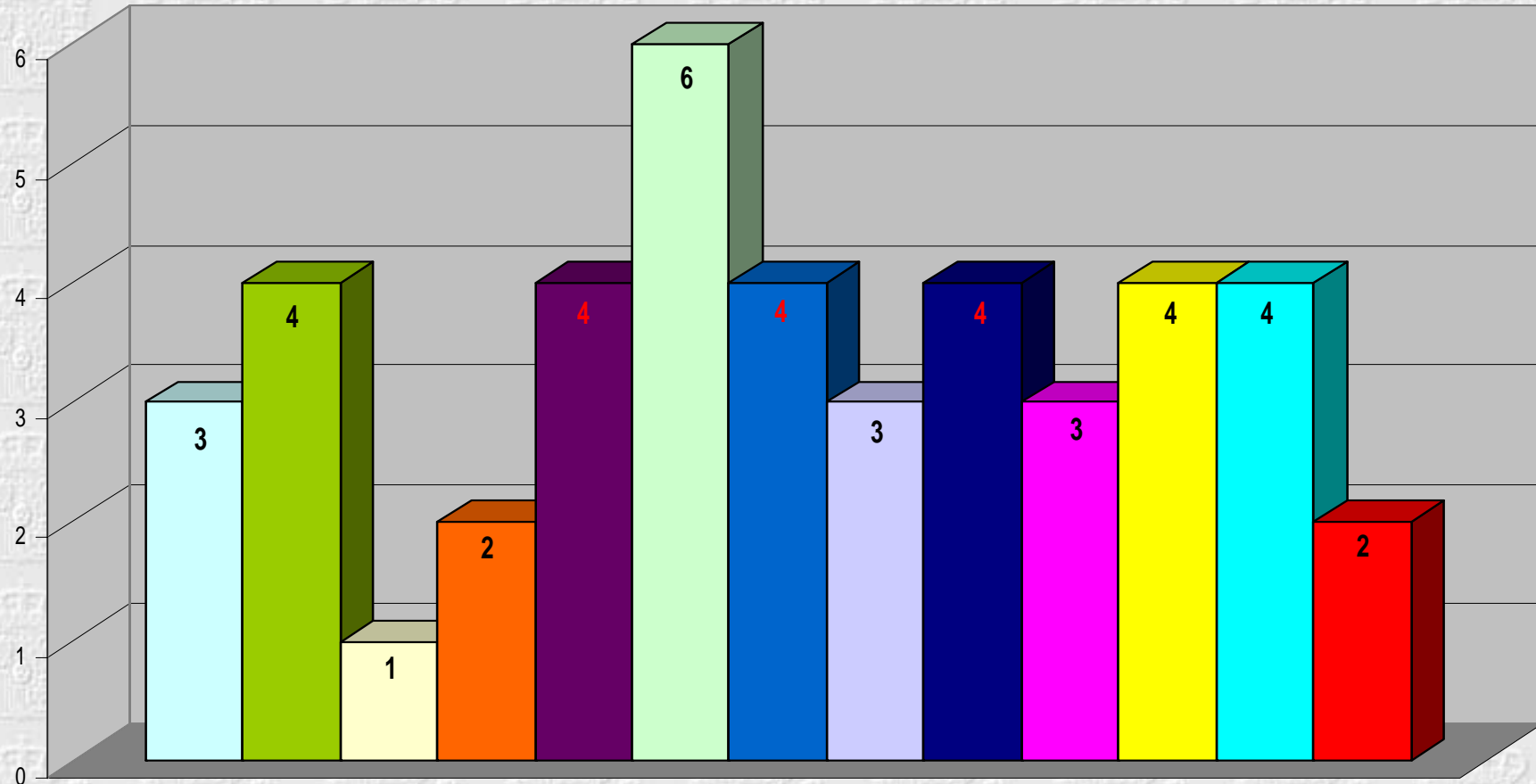
- En los accidentes con mercancía derramada se produjeron 3 fallecimientos, de los cuales ninguno se puede atribuir a la mercancía transportada.
- En los accidentes sin mercancía derramada se produjeron 3 fallecimientos.



GOBIERNO DE ESPAÑA

MINISTERIO DE FOMENTO

Número de accidentes por Comunidades Autónomas con mercancía derramada



□ Andalucía

■ Castilla La Mancha

■ Madrid

■ Valencia

■ Aragón

■ Castilla León

■ Murcia

□ Asturias

■ Cataluña

■ Navarra

■ Baleares

□ Galicia

■ País Vasco



Descripción de la mercancía por nº de accidentes y nº ONU

| Nº ONU | Mercancía | Clase | Nº de accidentes | Cantidad |
|--------|----------------------------------|-------|------------------|----------|
| 0082 | Explosivos de mina, tipo B | 1 | 1 | 150 |
| 1180 | Butirato de etilo | 3 | 1 | 150 |
| 1202 | Gasóleo | 3 | 16 | 66.693 |
| 1203 | Gasolina | 3 | 4 | 18.350 |
| 1263 | Pinturas | 3 | 1 | 328 |
| 1294 | Tolueno | 3 | 1 | 8.200 |
| 1307 | Xilenos | 3 | 1 | 6.900 |
| 1397 | Fosfuro de alumínico | 4.3 | 1 | 18 |
| 1719 | Líquido alcalino caustico n.e.p. | 8 | 1 | 25.000 |
| 1789 | Ácido clorhídrico | 8 | 3 | 4.413 |
| 1791 | Hipoclorito en solución | 8 | 2 | 11.960 |

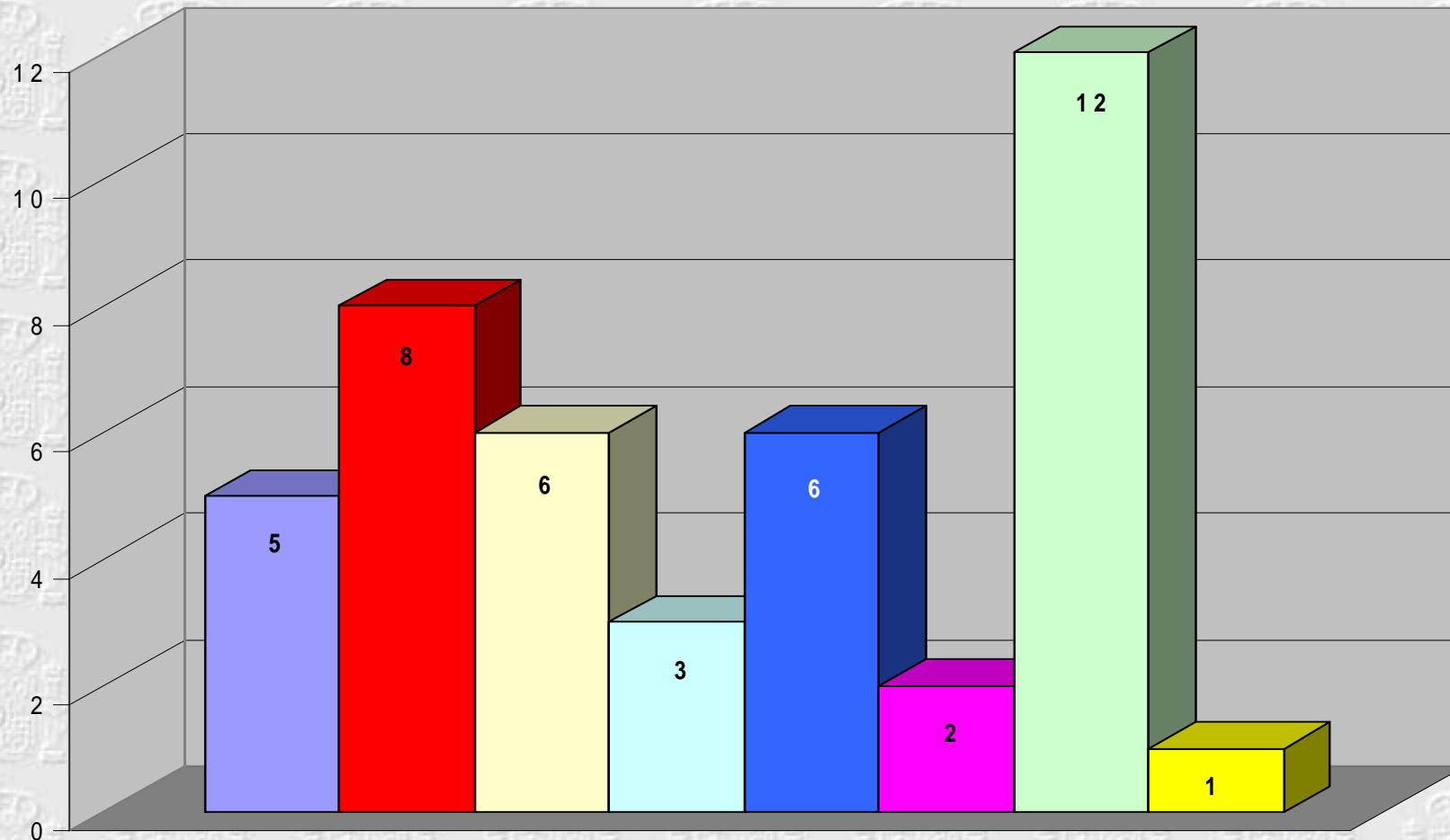


Descripción de la mercancía por nº de accidentes y nº ONU

| Nº ONU | Mercancía | Clase | Nº de accidentes | Cantidad |
|--------|--|-------|------------------|----------|
| 1824 | Hidróxido sódico en solución | 8 | 2 | 5.121 |
| 1830 | Ácido sulfúrico | 8 | 1 | 1 |
| 1951 | Argón líquido refrigerado | 2 | 1 | 21.580 |
| 1965 | Hidrocarburos gaseosos licuados en mezcla, n.e.p. | 2 | 1 | 272 |
| 2312 | Fenol fundido | 6.1 | 1 | 1 |
| 2381 | Disulfuro de dimetilo | 3 | 1 | 2.900 |
| 2915 | Materiales radiactivos, bultos tipo A | 7 | 1 | 20 |
| 3257 | Líquido transportado a temperatura elevada, n.e.p. | 9 | 4 | 51.650 |
| 3264 | Líquido inorgánico corrosivo, ácido, n.e.p. | 8 | 1 | 1.000 |
| 3287 | Líquido inorgánico tóxico, n.e.p. | 6.1 | 1 | 400 |



Accidentes con mercancía derramada según el tipo de carretera



Autopista

Autonómica 1º orden

Empresa

Autovía

Autonómica 2º orden

Camino vecinal

Nacional

Autonómica local

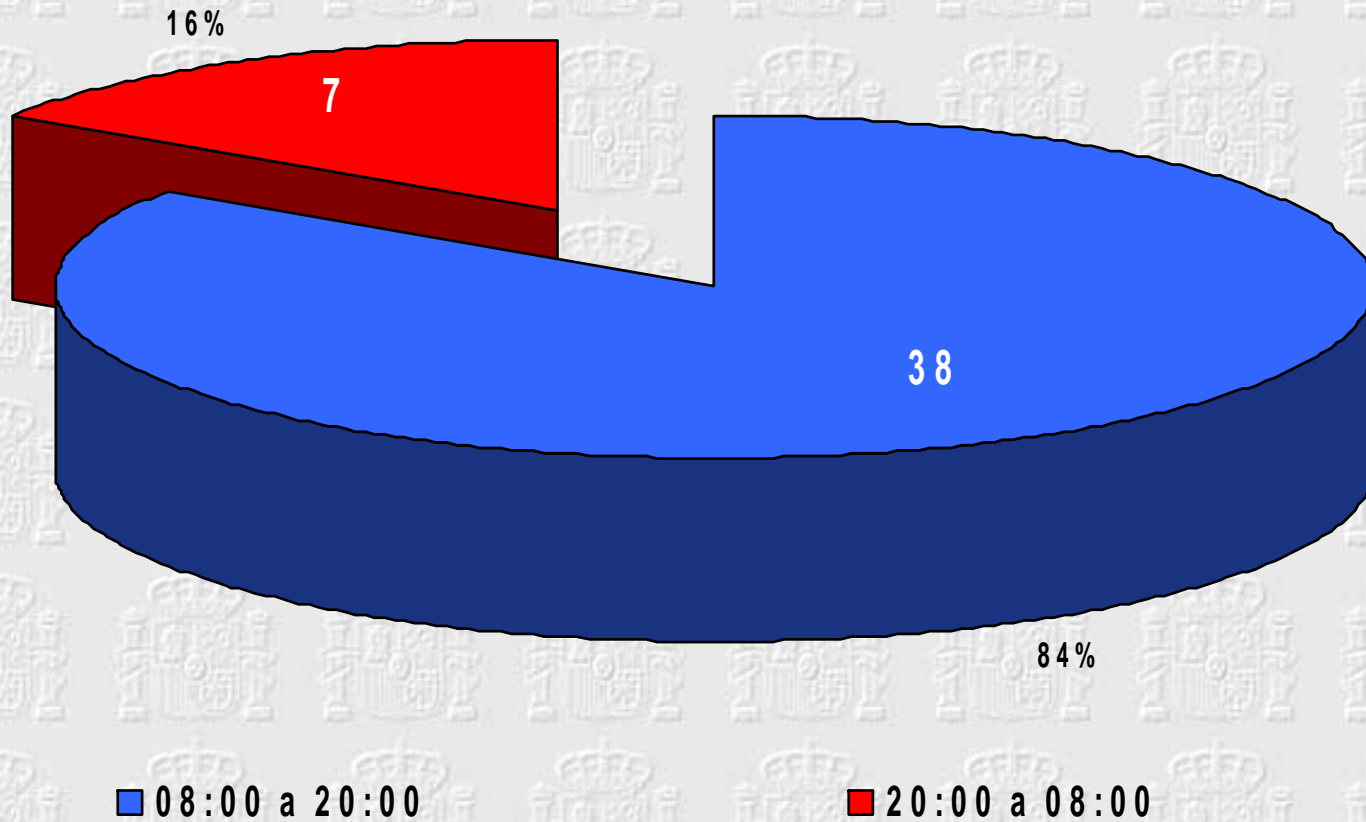




GOBIERNO DE ESPAÑA

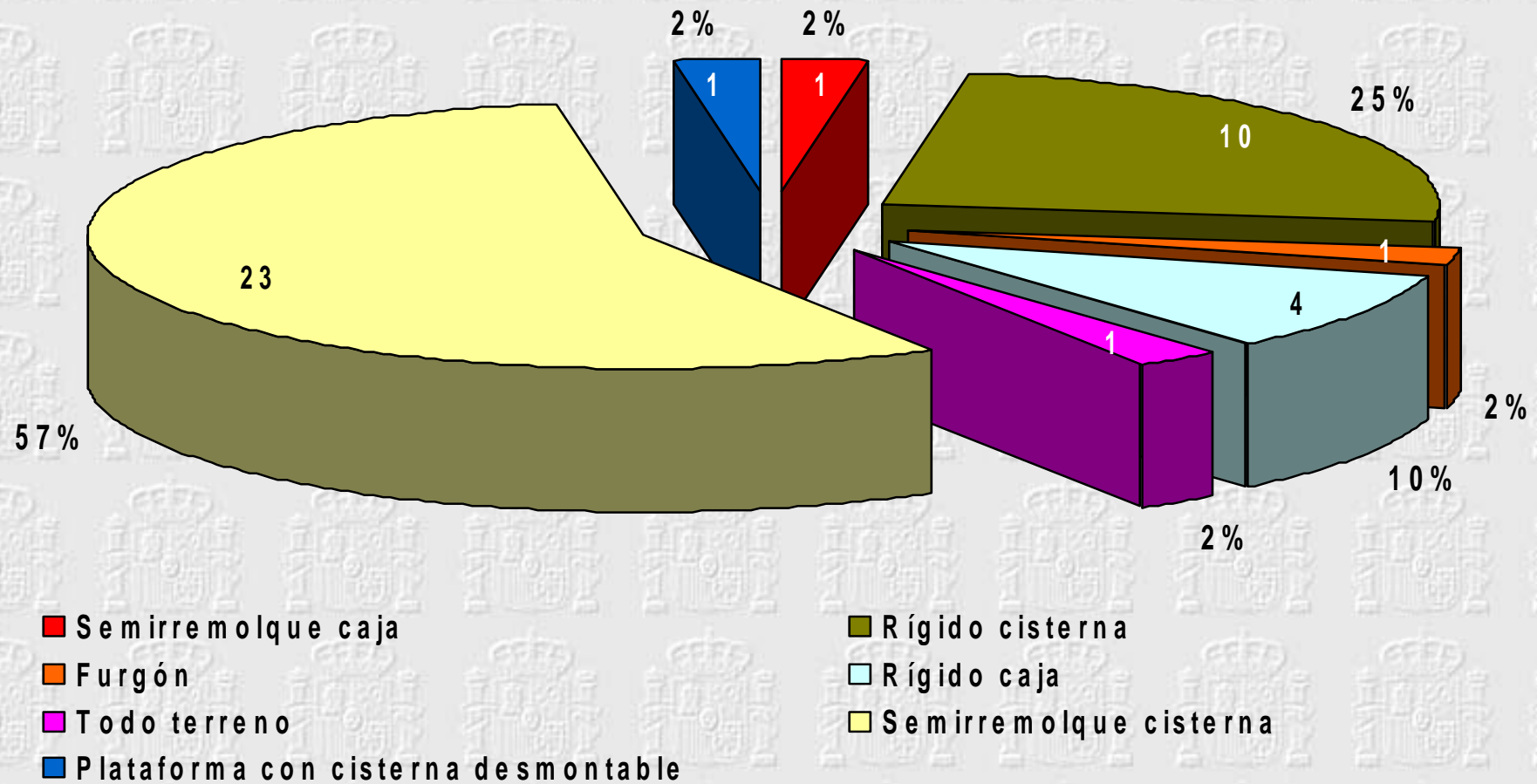
MINISTERIO DE FOMENTO

Distribución de accidentes con mercancía derramada por franja horaria



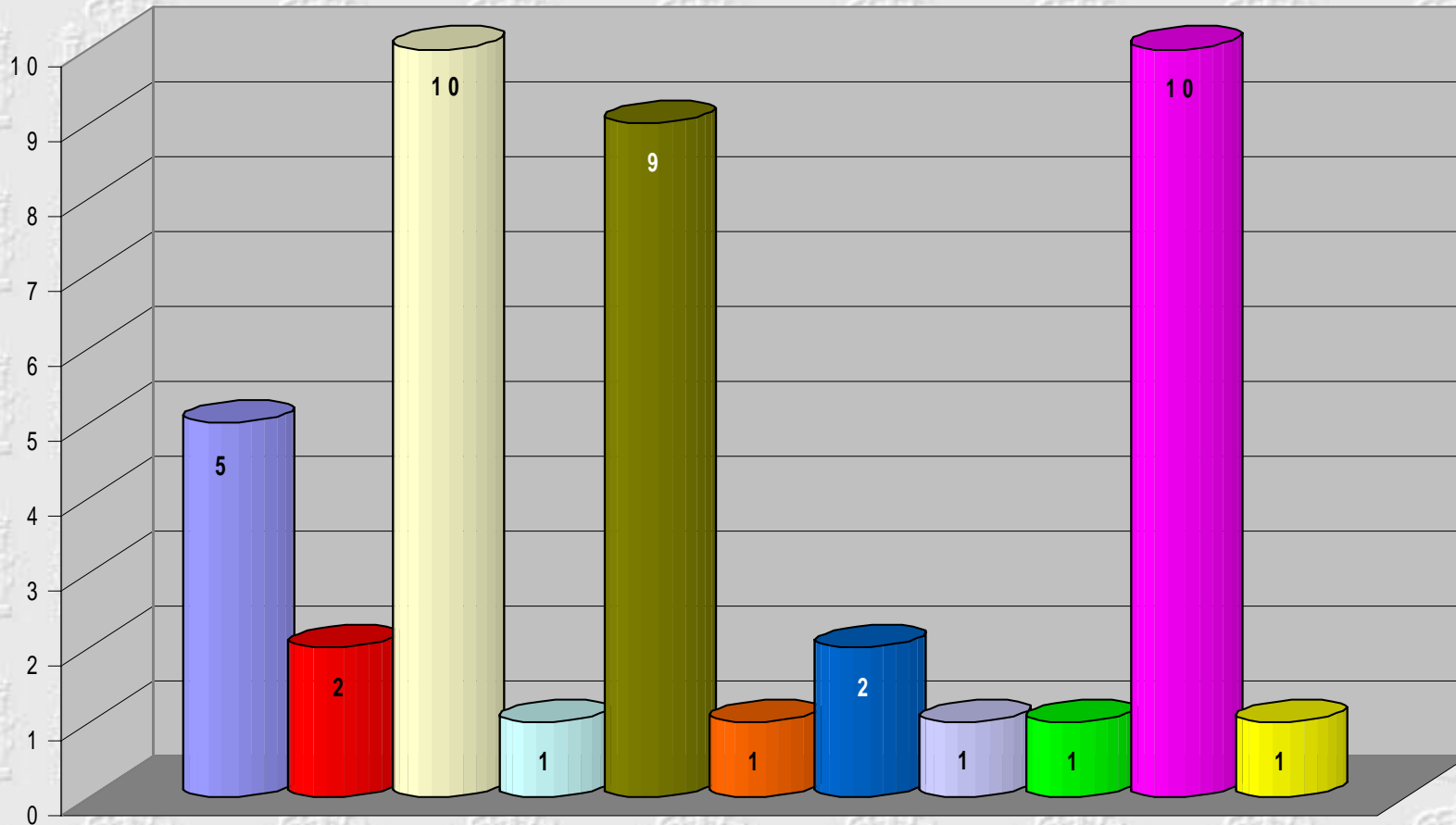


Accidentes con mercancía derramada según el tipo de vehículo





Tipo de suceso inicial en los accidentes con mercancía derramada



Colisión

Incendio del motor

Sobrellenado

Vuelco

Fallo estructural

Fallo técnico

Explosión

Desplazamiento de la cisterna

Salida de la vía

Deflagración

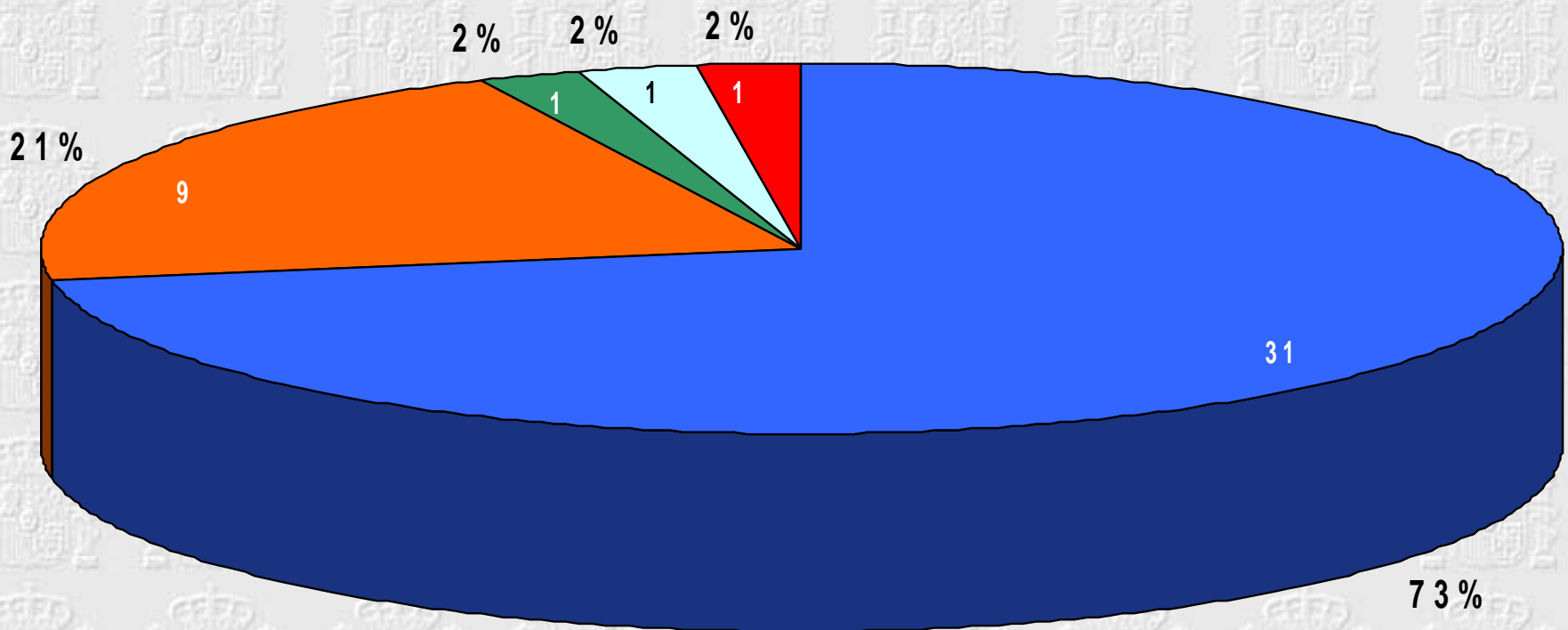
Caída de la carga



GOBIERNO DE ESPAÑA

MINISTERIO DE FOMENTO

Consecuencias del suceso en los accidentes con mercancía derramada



■ Derrame

■ Vuelco con derrame

■ Incendio de la carga

■ Rotura con derrame

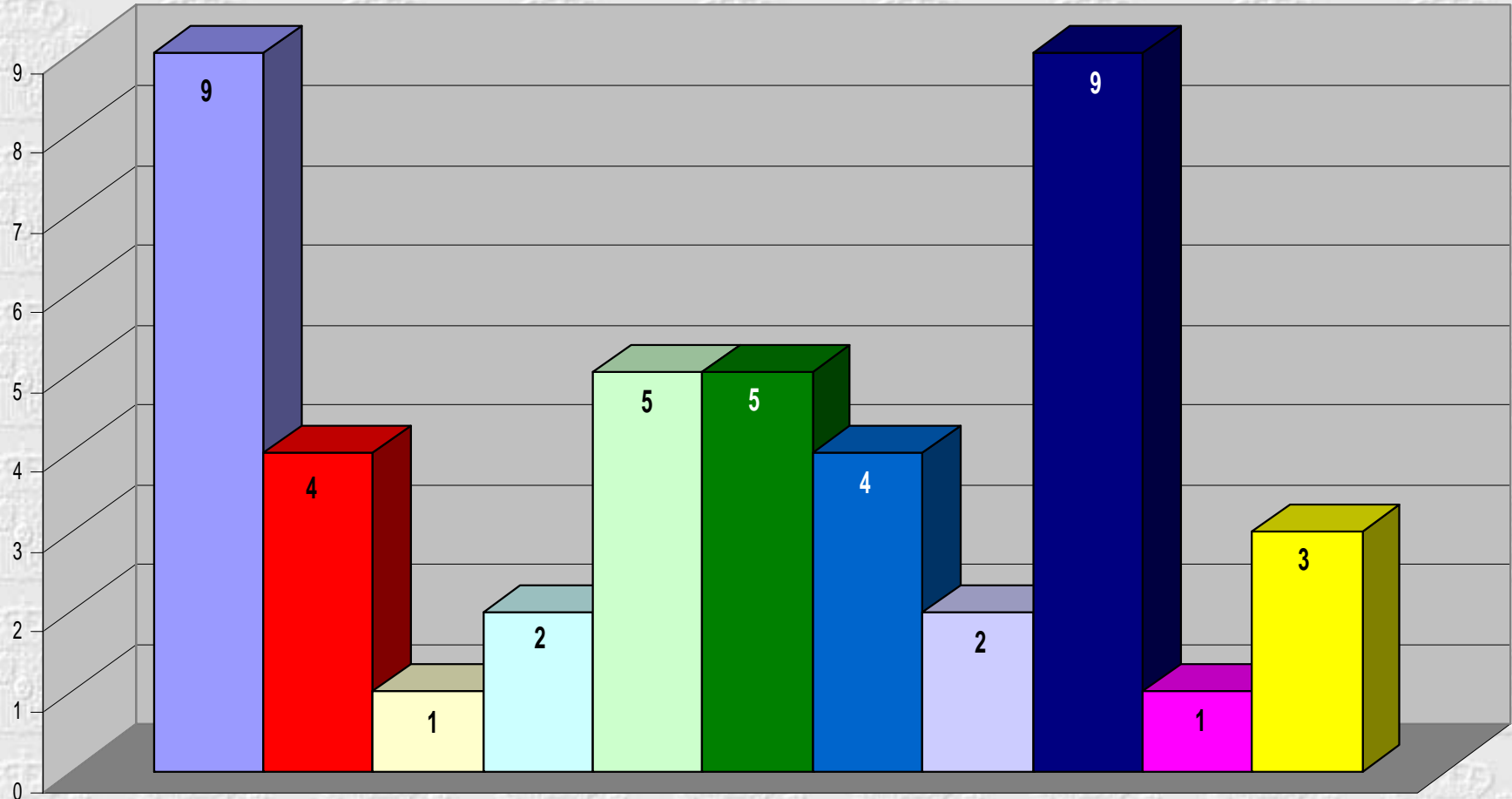
■ Destrucción



GOBIERNO DE ESPAÑA

MINISTERIO DE FOMENTO

Número de accidentes por Comunidades Autónomas sin mercancía derramada



■ Andalucía

■ Aragón

■ Canarias

■ Castilla La Mancha

■ Castilla León

■ Cataluña

■ Galicia

■ Madrid

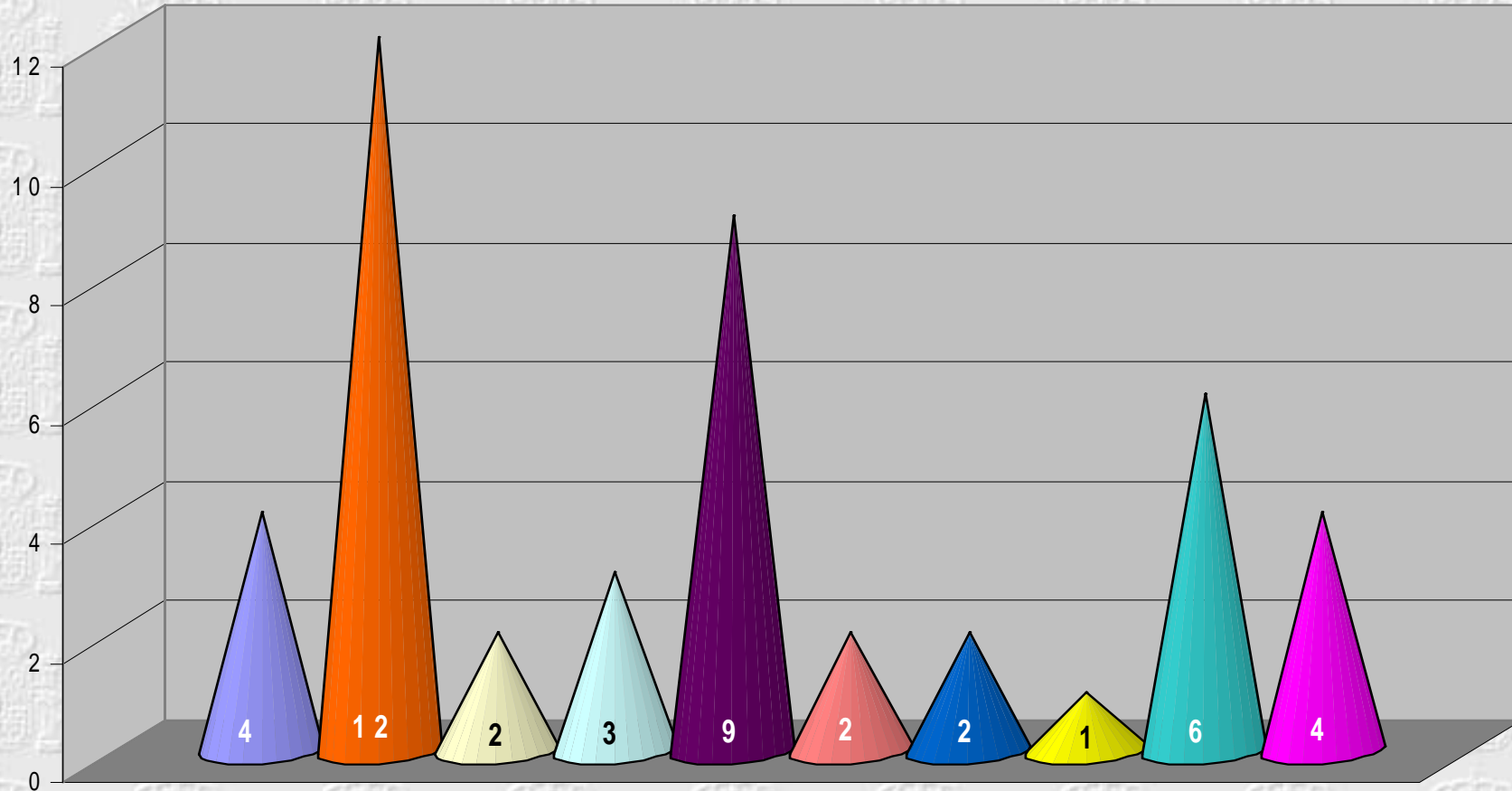
■ Murcia

■ Pais Vasco

■ Valencia



Accidentes sin mercancía derramada según el tipo de carretera



Autopista

Nacional

Camino vecinal

Empresa

Autovía

Autonómica 1º orden

Autonómica local

Circunvalación

Autonómica 2º orden

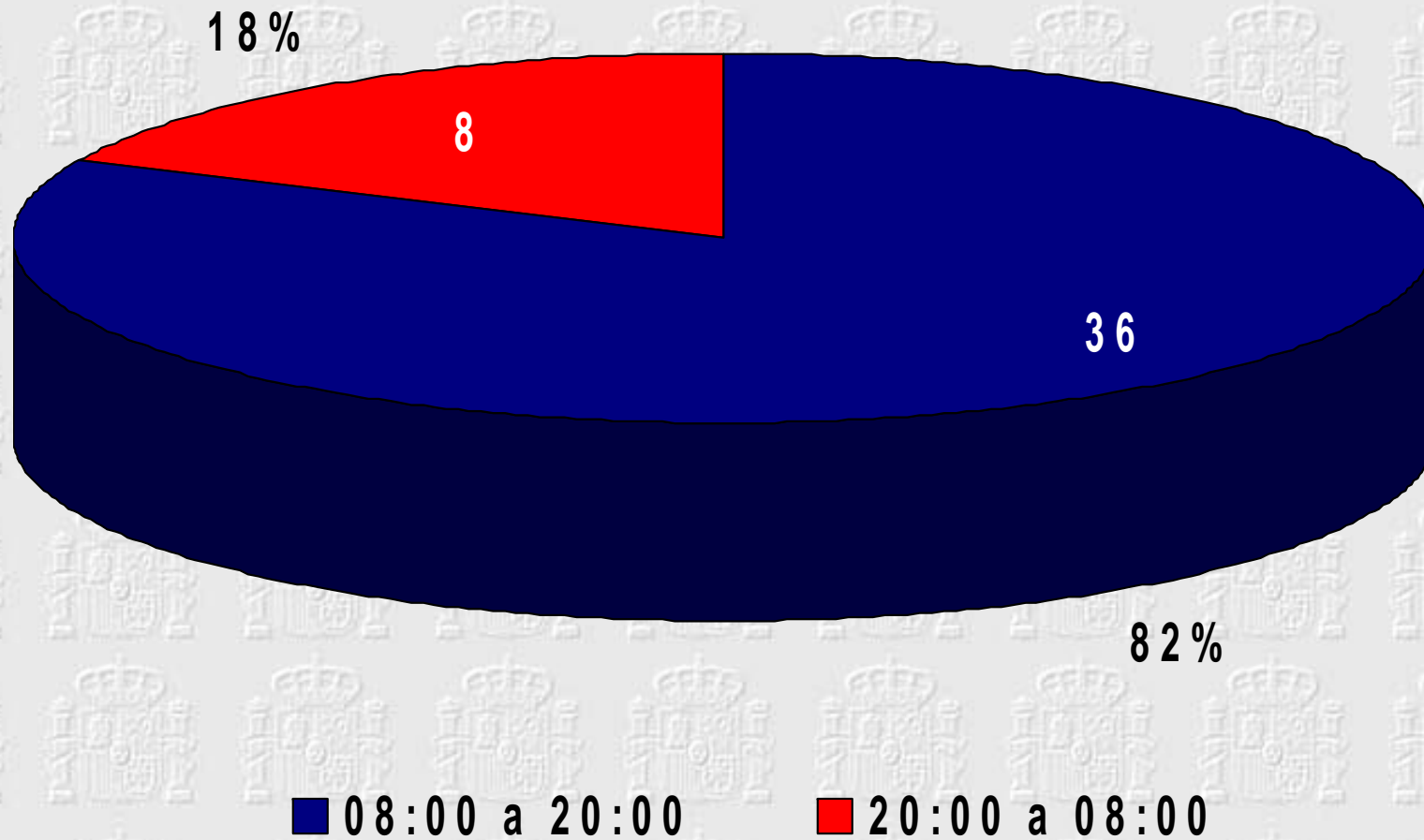
Casco urbano



GOBIERNO DE ESPAÑA

MINISTERIO DE FOMENTO

Distribución de accidentes *sin mercancía derramada* por franja horaria





Total de sanciones derivadas de los accidentes

97 expedientes abiertos en el Ministerio de Fomento

- 32 infracciones:

- 23 empresas transportistas sin consejero
- 1 empresa expedidora sin consejero
- 8 empresas expedidoras por contratar empresas transportistas sin consejero

- 65 infracciones del resto que se solicitó documentación:

- 6 empresas transportistas sin consejero
- 64 empresas descargadoras sin consejero
- 5 operadores de transportes por contratar empresas sin consejero